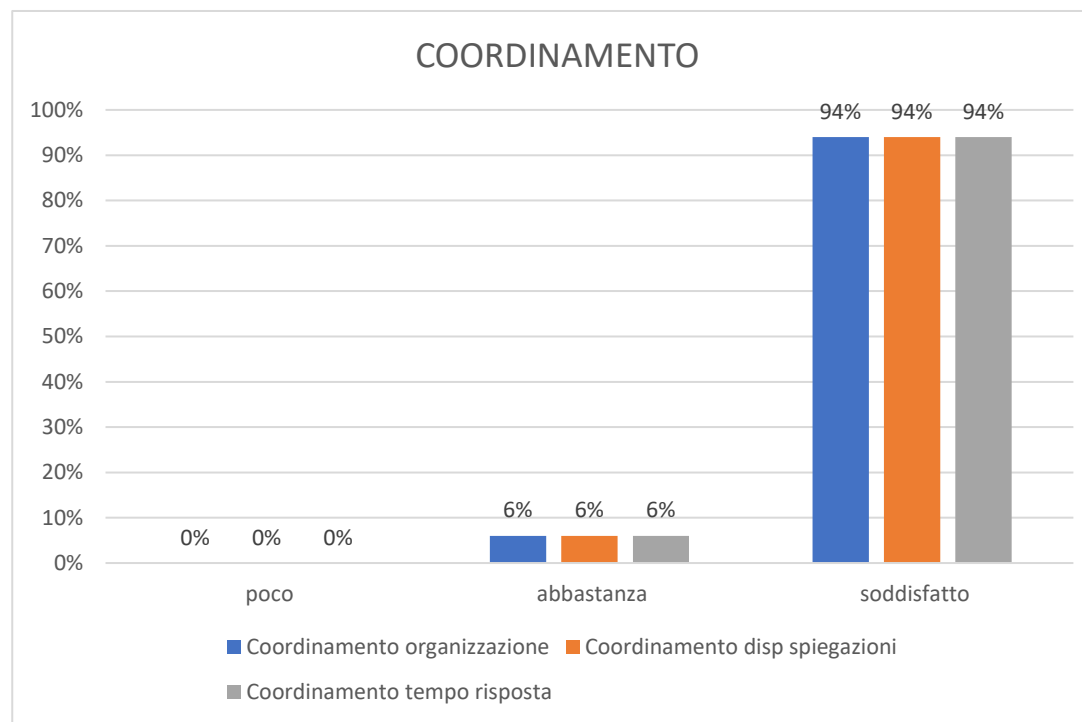


ELABORAZIONE E GRAFICI QUESTIONARI DI GRADIMENTO VILLA EVELINA 2024

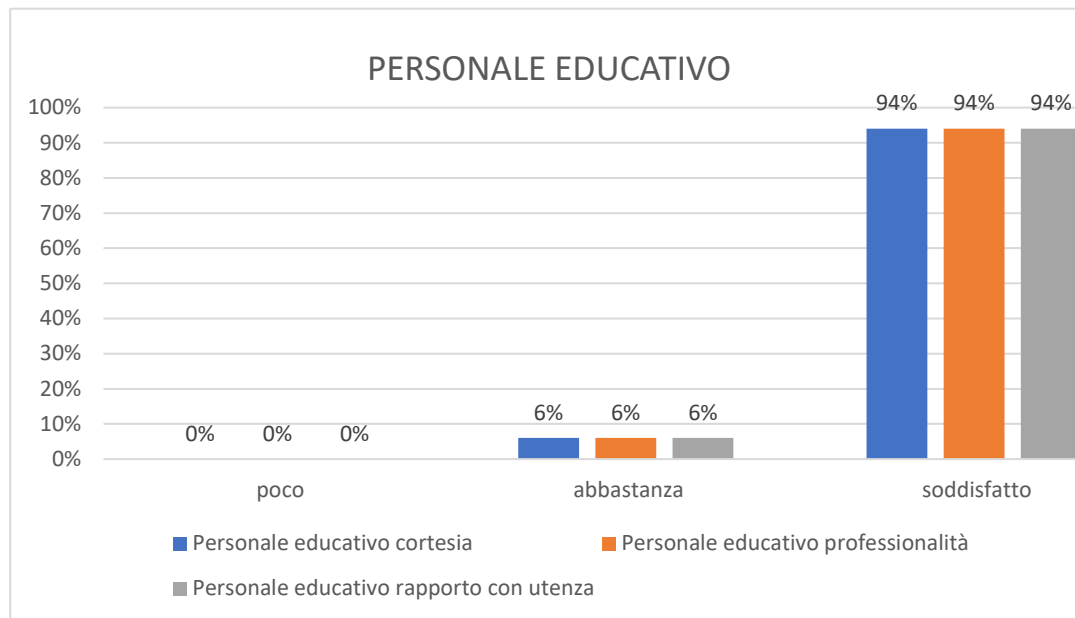
Coordinamento

Valori	organizza	disp spieg	tempo risposta
poco	0%	0%	0%
abbastan	6%	6%	6%
soddisfat	94%	94%	94%
Totale	100%	100%	100%



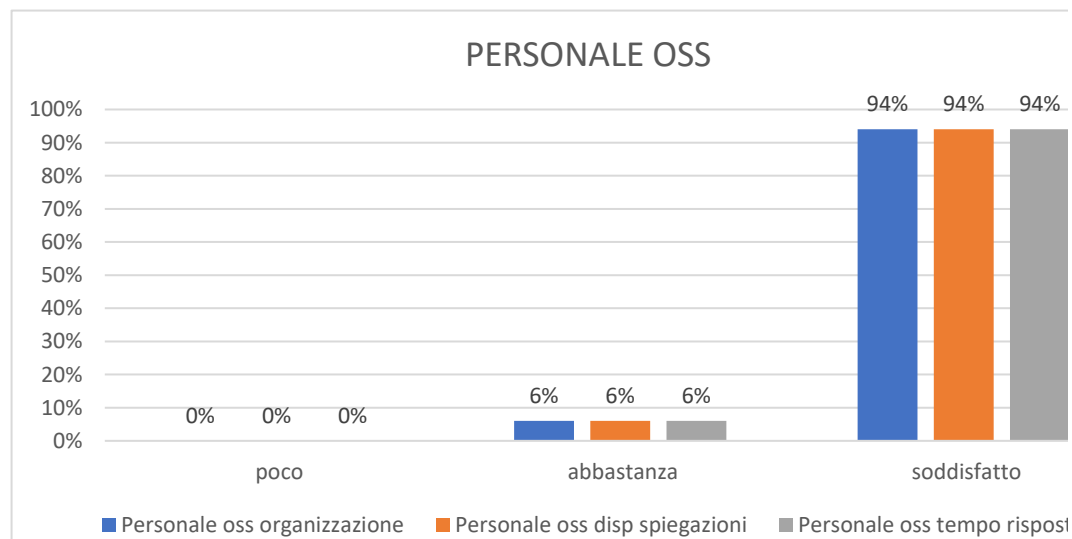
Personale educativo

Valori	cortesia	professioni	rapporto con utenz
poco	0%	0%	0%
abbastan	6%	6%	6%
soddisfat	94%	94%	94%
Totale	100%	100%	100%



Personale oss

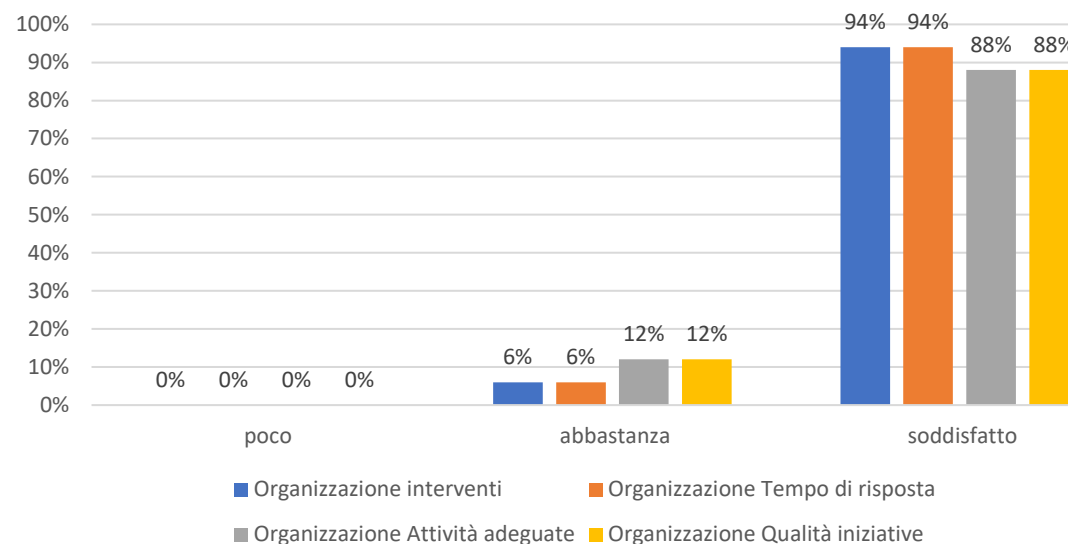
Valori	organizza	disp spieg	tempo risposta
poco	0%	0%	0%
abbastan	6%	6%	6%
soddisfat	94%	94%	94%
Totale	100%	100%	100%



Organizzazione

Valori	interventi	Tempo di risposta	Attività adeguate	Qualità iniziative
poco	0%	0%	0%	0%
abbastanza	6%	6%	12%	12%
soddisfatto	94%	94%	88%	88%
Totale	100%	100%	100%	100%

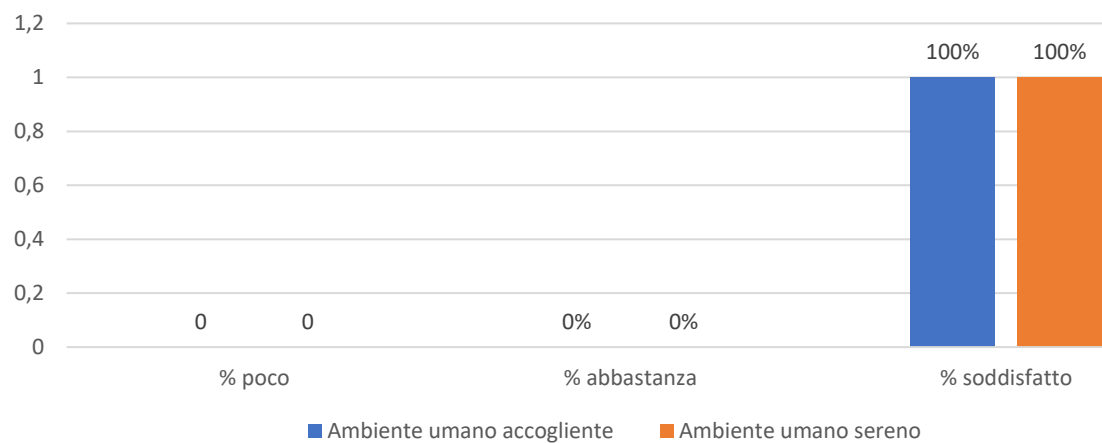
ORGANIZZAZIONE



Ambiente umano

valore	accogliente	sereno
% poco	0	0
% abbastanza	0%	0%
% soddisfatto	100%	100%
% Totale	100%	100%

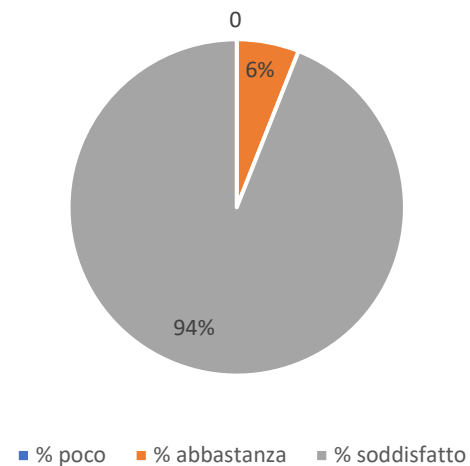
AMBIENTE UMANO



Pulizia degli ambienti

valore	pulizia ambienti
% poco	0
% abbastanza	6%
% soddisfatto	94%
% totale	100%

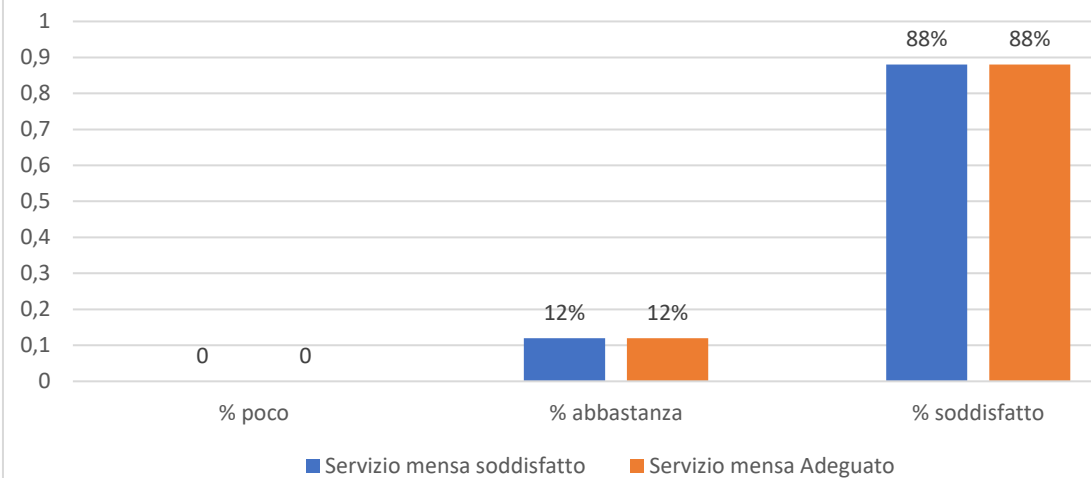
Pulizia degli ambienti pulizia ambienti



Servizio mensa

valore	soddisfatto	Adeguate
% poco	0	0
% abbastanza	12%	12%
% soddisfatto	88%	88%
% Totale	100%	100%

SERVIZIO MENSA



Sono stati consegnati 16 questionari

Valore 6%=1 preferenza

Valore 12%= 2 preferenze

Valore 88%= 14 preferenze

Valore 94%= 15 preferenze

commento pervenuto: mio figlio viene molto volentieri al centro. Le iniziative esterne sono sempre gradite



ta

